



CORPORACION DE EVENTOS, FERIAS Y ESPECTACULOS DE PALMIRA (CORFEPALMIRA)
ESTADO DE SITUACION FINANCIERA
AL FINAL DEL MES DE:


	NOTA	2018 Diciembre	2017 Diciembre	NOTA	2018 Diciembre	2017 Diciembre
ACTIVO						
Efectivo y equivalentes de efectivo		1,495,712	16,309			
Caja		130,575,505	65,357,182			
Bancos	2	0	0		0	0
Cuentas de ahorro		132,071,217	65,373,491			
Total efectivo y equivalentes de efectivo						
Instrumentos financieros en inversiones	3	2,388,721	2,243,581			
Acciones		2,388,721	2,243,581			
Total instrumentos financieros en inversiones						
Otras inversiones		0	0			
Aportes en cooperativas		0	0			
Total otras inversiones						
Total instrumentos financieros en inversiones						
Deudores comerciales y otras cuentas por cobrar	4	72,042,000	37,500,000			
Cuentas por cobrar comerciales		0	15,789,878			
Anticipos y avances a proveedores		1,807,812	2,080,535			
Anticipos de impuestos y contribuciones		2,186,090	0			
Deudores varios		6,000,000	6,000,000			
Deudas de difícil cobro		82,035,902	61,370,413			
Total deudores comerciales y otras cuentas por cobrar						
ACTIVO CORRIENTE		\$216,495,840	\$128,987,485			
Propiedades, planta y equipos	5	1,715,664	1,715,664			
Maquinaria y equipo		15,391,073	15,391,073			
Equipo de oficina		15,146,387	15,146,387			
Equipo de computo		407,887	407,887			
Equipo de comunicación		0	0			
Propiedades de inversión		32,661,011	32,661,011			
Depreciación acumulada		(32,661,011)	(32,661,011)			
Total propiedades, planta y equipos						
ACTIVO		\$216,495,840	\$128,987,485			
PASIVO						
Operaciones de financiamiento		0	0			
Bancos nacionales		0	0			
PASIVO NO CORRIENTE		\$0	\$0			
PASIVO		\$172,273,522	\$172,273,522			
Operaciones de financiamiento		0	0			
Bancos nacionales		0	0			
PASIVO NO CORRIENTE		\$0	\$0			
PASIVO		\$172,273,522	\$172,273,522			
Operaciones de financiamiento		0	0			
Bancos nacionales		0	0			
PASIVO NO CORRIENTE		\$0	\$0			
PASIVO		\$172,273,522	\$172,273,522			
Operaciones de financiamiento		0	0			
Bancos nacionales		0	0			
PASIVO NO CORRIENTE		\$0	\$0			
PASIVO		\$172,273,522	\$172,273,522			
Operaciones de financiamiento		0	0			
Bancos nacionales		0	0			
PASIVO NO CORRIENTE		\$0	\$0			
PASIVO		\$172,273,522	\$172,273,522			
Operaciones de financiamiento		0	0			
Bancos nacionales		0	0			
PASIVO NO CORRIENTE		\$0	\$0			
PASIVO		\$172,273,522	\$172,273,522			
Operaciones de financiamiento		0	0			
Bancos nacionales		0	0			
PASIVO NO CORRIENTE		\$0	\$0			
PASIVO		\$172,273,522	\$172,273,522			
Operaciones de financiamiento		0	0			
Bancos nacionales		0	0			
PASIVO NO CORRIENTE		\$0	\$0			
PASIVO		\$172,273,522	\$172,273,522			
Operaciones de financiamiento		0	0			
Bancos nacionales		0	0			
PASIVO NO CORRIENTE		\$0	\$0			
PASIVO		\$172,273,522	\$172,273,522			
Operaciones de financiamiento		0	0			
Bancos nacionales		0	0			
PASIVO NO CORRIENTE		\$0	\$0			
PASIVO		\$172,273,522	\$172,273,522			
Operaciones de financiamiento		0	0			
Bancos nacionales		0	0			
PASIVO NO CORRIENTE		\$0	\$0			
PASIVO		\$172,273,522	\$172,273,522			
Operaciones de financiamiento		0	0			
Bancos nacionales		0	0			
PASIVO NO CORRIENTE		\$0	\$0			
PASIVO		\$172,273,522	\$172,273,522			
Operaciones de financiamiento		0	0			
Bancos nacionales		0	0			
PASIVO NO CORRIENTE		\$0	\$0			
PASIVO		\$172,273,522	\$172,273,522			
Operaciones de financiamiento		0	0			
Bancos nacionales		0	0			
PASIVO NO CORRIENTE		\$0	\$0			
PASIVO		\$172,273,522	\$172,273,522			
Operaciones de financiamiento		0	0			
Bancos nacionales		0	0			
PASIVO NO CORRIENTE		\$0	\$0			
PASIVO		\$172,273,522	\$172,273,522			
Operaciones de financiamiento		0	0			
Bancos nacionales		0	0			
PASIVO NO CORRIENTE		\$0	\$0			
PASIVO		\$172,273,522	\$172,273,522			
Operaciones de financiamiento		0	0			
Bancos nacionales		0	0			
PASIVO NO CORRIENTE		\$0	\$0			
PASIVO		\$172,273,522	\$172,273,522			
Operaciones de financiamiento		0	0			
Bancos nacionales		0	0			
PASIVO NO CORRIENTE		\$0	\$0			
PASIVO		\$172,273,522	\$172,273,522			
Operaciones de financiamiento		0	0			
Bancos nacionales		0	0			
PASIVO NO CORRIENTE		\$0	\$0			
PASIVO		\$172,273,522	\$172,273,522			
Operaciones de financiamiento		0	0			
Bancos nacionales		0	0			
PASIVO NO CORRIENTE		\$0	\$0			
PASIVO		\$172,273,522	\$172,273,522			
Operaciones de financiamiento		0	0			
Bancos nacionales		0	0			
PASIVO NO CORRIENTE		\$0	\$0			
PASIVO		\$172,273,522	\$172,273,522			
Operaciones de financiamiento		0	0			
Bancos nacionales		0	0			
PASIVO NO CORRIENTE		\$0	\$0			
PASIVO		\$172,273,522	\$172,273,522			
Operaciones de financiamiento		0	0			
Bancos nacionales		0	0			
PASIVO NO CORRIENTE		\$0	\$0			
PASIVO		\$172,273,522	\$172,273,522			
Operaciones de financiamiento		0	0			
Bancos nacionales		0	0			
PASIVO NO CORRIENTE		\$0	\$0			
PASIVO		\$172,273,522	\$172,273,522			
Operaciones de financiamiento		0	0			
Bancos nacionales		0	0			
PASIVO NO CORRIENTE		\$0	\$0			
PASIVO		\$172,273,522	\$172,273,522			
Operaciones de financiamiento		0	0			
Bancos nacionales		0	0			
PASIVO NO CORRIENTE		\$0	\$0			
PASIVO		\$172,273,522	\$172,273,522			
Operaciones de financiamiento		0	0			
Bancos nacionales		0	0			
PASIVO NO CORRIENTE		\$0	\$0			
PASIVO		\$172,273,522	\$172,273,522			
Operaciones de financiamiento		0	0			
Bancos nacionales		0	0			
PASIVO NO CORRIENTE		\$0	\$0			
PASIVO		\$172,273,522	\$172,273,522			
Operaciones de financiamiento		0	0			
Bancos nacionales		0	0			
PASIVO NO CORRIENTE		\$0	\$0			
PASIVO		\$172,273,522	\$172,273,522			
Operaciones de financiamiento		0	0			
Bancos nacionales		0	0			
PASIVO NO CORRIENTE		\$0	\$0			
PASIVO		\$172,273,522	\$172,273,522			
Operaciones de financiamiento		0	0			
Bancos nacionales		0	0			
PASIVO NO CORRIENTE		\$0	\$0			
PASIVO		\$172,273,522	\$172,273,522			
Operaciones de financiamiento		0	0			
Bancos nacionales		0	0			
PASIVO NO CORRIENTE		\$0	\$0			
PASIVO		\$172,273,522	\$172,273,522			
Operaciones de financiamiento		0	0			
Bancos nacionales		0	0			
PASIVO NO CORRIENTE		\$0	\$0			
PASIVO		\$172,273,522	\$172,273,522			
Operaciones de financiamiento		0	0			
Bancos nacionales		0	0			
PASIVO NO CORRIENTE		\$0	\$0			
PASIVO		\$172,273,522	\$172,273,522			
Operaciones de financiamiento		0	0			
Bancos nacionales		0	0			
PASIVO NO CORRIENTE		\$0	\$0			
PASIVO		\$172,273,522	\$172,273,522			
Operaciones de financiamiento		0	0			
Bancos nacionales		0	0			
PASIVO NO CORRIENTE		\$0	\$0			
PASIVO		\$172,273,522	\$172,273,522			
Operaciones de financiamiento		0	0			
Bancos nacionales		0	0			
PASIVO NO CORRIENTE		\$0	\$0			
PASIVO		\$172,273,522	\$172,273,522			
Operaciones de financiamiento		0	0			
Bancos nacionales		0	0			
PASIVO NO CORRIENTE		\$0	\$0			
PASIVO		\$172,273,522	\$172,273,522			
Operaciones de financiamiento		0	0			
Bancos nacionales		0	0			
PASIVO NO CORRIENTE		\$0	\$0			
PASIVO		\$172,273,522	\$172,273,522			
Operaciones de financiamiento		0	0			
Bancos nacionales		0	0			
PASIVO NO CORRIENTE		\$0	\$0			
PASIVO		\$172,273,522	\$172,273,522			
Operaciones de financiamiento		0	0			
Bancos nacionales		0	0			
PASIVO NO CORRIENTE		\$0	\$0			
PASIVO		\$172,273,522	\$172,273,522			
Operaciones de financiamiento		0	0			

CORPORACION DE EVENTOS, FERIAS Y ESPECTACULOS DE PALMIRA
ESTADO DE RESULTADO
PERIODO DE ENERO 01 A DICIEMBRE 31 DE:

	NOTA	2018	2017
Ingresos operacionales			
Ingresos operacionales entretenimiento y esparcimiento	15	3.734.809.151	3.527.908.712
TOTAL INGRESOS OPERACIONALES		<u>3.734.809.151</u>	<u>3.527.908.712</u>
Menos: costo de ventas		-	-
EXCEDENTE BRUTA EN VENTAS		<u>\$3.734.809.151</u>	<u>\$3.527.908.712</u>
Gastos operacionales			
Gastos operacionales de administración y ventas	16	(3.678.783.370)	(3.416.359.982)
EXCEDENTE (DEFICIT) OPERACIONAL		<u>\$56.025.781</u>	<u>\$111.548.730</u>
Ingresos no operacionales	17	2.083.259	7.449.213
Gastos no operacionales	18	(35.047.223)	(42.675.375)
EXCEDENTE (DEFICIT) ANTES DE PROVISIONES Y PARTIDAS QUE NO AFECTAN FLUJO		<u>23.061.817</u>	<u>76.322.568</u>
Depreciación		-	-
Deterioro		-	-
EXCEDENTE (DEFICIT) ANTES DE IMPUESTOS		<u>\$23.061.817</u>	<u>\$76.322.568</u>
Impuesto de renta y complementarios		(2.805.000)	(3.820.000)
EXCEDENTE (DEFICIT) NETA DEL AÑO		<u>\$20.256.817</u>	<u>\$72.502.568</u>


YAZMIN HERNANDEZ SANDOVAL
 Representante Legal


HECTOR FABIO GIL CRUZ
 Contador Público
 T.P. 92467-T


LUIS ALBERTO GONZALEZ RIVERA
 Revisor Fiscal
 T.P. 9940-T
 (Ver opinión adjunta)